



REPÚBLICA DE ANGOLA
MINISTÉRIO DA SAÚDE

DESAFIOS DE UMA PANDEMIA A IMPLEMENTAÇÃO DA VACINA COVID-19 EM ANGOLA

“NÃO DEIXAR NINGUÉM PARA TRÁS”

Helga Reis Freitas
Directora Nacional de Saúde

20-04-2021



“ A Humanidade vê-se confrontada com uma inesperada ameaça à sua sobrevivência, a pandemia da Covid-19, constitui hoje o mais sério desafio ao normal funcionamento das estruturas sanitárias, sociais e económicas de praticamente todos os países do mundo, de tal forma que só uma acção colectiva e solidária poderá superar tamanho desafio.”

*João Lourenço
Presidente de Angola*

SITUAÇÃO EPIDEMIOLÓGICA DA PANDEMIA ATÉ AO DIA 24/MAIO 2021

CASOS
32 623

ÓBITOS
731


LETALIDADE
2,2%

FAIXA ETÁRIA MAIS
AFECTADA
30 aos 39 ANOS
50%

MAIOR TAXA
DE
MORTALIDADE
>60 ANOS

TODAS AS
PROVINCIAS
AFECTADAS


LUANDA
REPRESENTA
74%



PESSOAL DA SAÚDE MUITO AFECTADO, COM A MAIOR TAXA DE INCIDÊNCIA

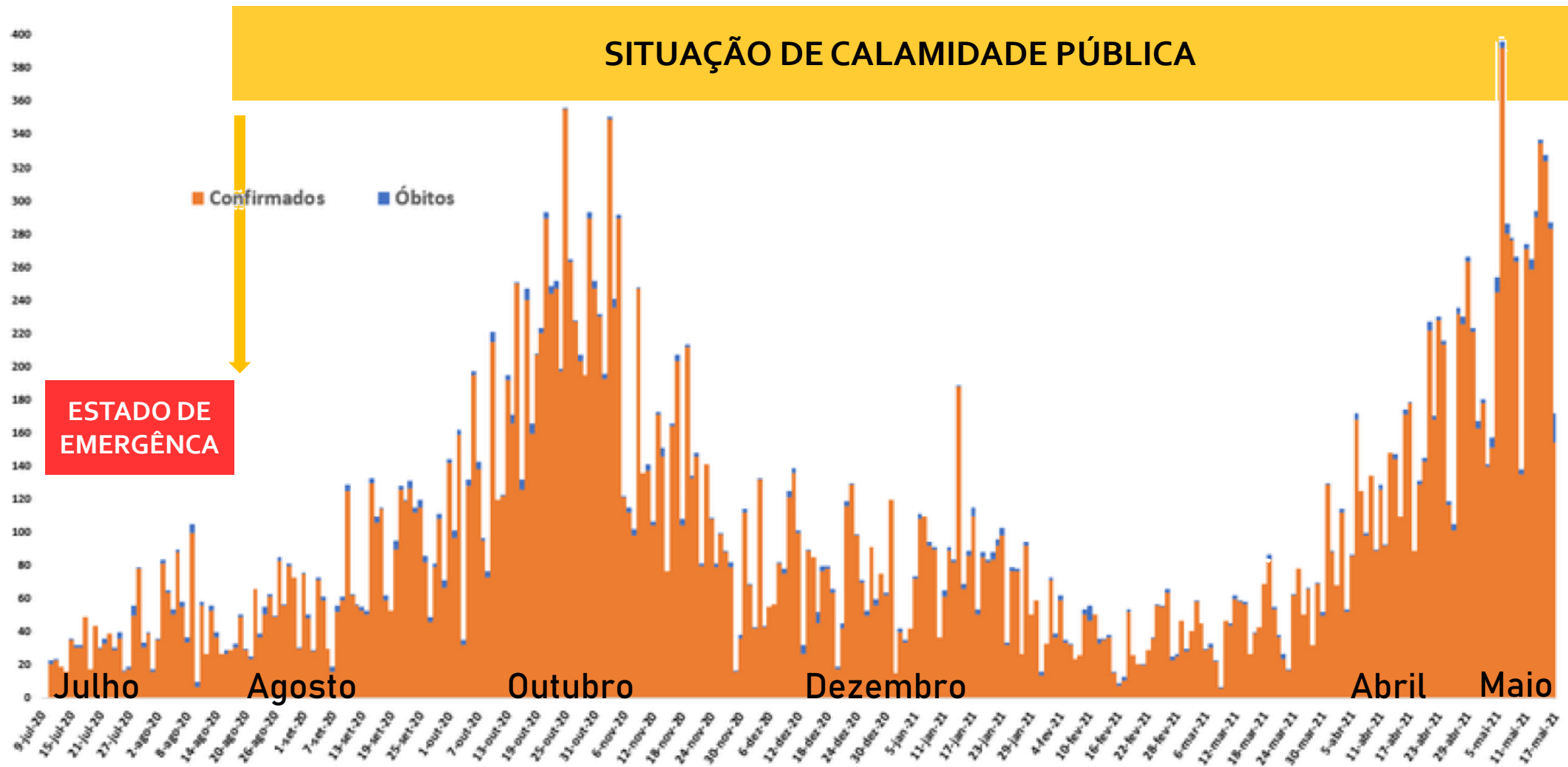
CASOS
925

ÓBITOS
22



Desde o mês de Fevereiro que foram identificadas em 4000 amostra 20 casos positivos para a variante (B.1.351) Sul-africana e 1.555 casos positivos para a variante (B.1.1.7) inglesa.

SITUAÇÃO EPIDEMIOLÓGICA DA PANDEMIA ATÉ AO DIA 24/MAIO 2021





- Criação e operacionalização da Comissão Multisectorial Para a Prevenção e Combate à COVID-19.
- Declaração do Estado de Emergência, 6 dias após a dos 2 primeiros casos - **Evitou o colapso do sistema de saúde**
- Declaração da “Situação de Calamidade Pública”, em todo o território nacional, com ajustes graduais de acordo com a situação epidemiológica, com o objectivo de reduzir o impacto económico causado pela Pandemia.
- Activação das equipas de resposta rápida nas 18 províncias, para identificação e interrupção de cadeias de transmissão.
- Aumento da capacidade instalada de hospitais, aumentando os leitos hospitalares (5 000 camas, sendo 1028 de cuidados intensivos, 439 ventiladores invasivos e 255 não invasivos), tendo aumentado cinco vezes mais para os cuidados intensivos.
- Adaptação de 3 hospitais de Luanda (Barra do Kwanza, Calumbo I e II, exclusivos para atendimento da COVID-19.)
- Aumento da capacidade laboratorial. Aquisição de equipamento de protecção individual e biossegurança. Compra de medicamentos e equipamentos para a rede de serviços.
- Desde Fevereiro de 2021, que o País tem capacidade para realizar a sequenciação do Vírus SARS-CoV-2.

DESAFIOS NA RESPOSTA À PANDEMIA DA COVID-19

- INSUFICIENTE E ACESSO DESIGUAL À VACINA POR QUESTÕES ECONÓMICAS E POLÍTICAS
- DIFICULDADES ECONÓMICAS E ESCASSEZ DE RECURSOS HUMANOS PARA A IMPLEMENTAÇÃO DO PLANO NACIONAL DE VACINAÇÃO CONTRA A COVID-19
- SERVIÇOS DE NÍVEL PRIMÁRIO DE SAÚDE COM FRAGILIDADES SISTÉMICAS, PARA ASSUMIR A VACINAÇÃO CONTRA A COVID-19
- DIFICULDADES LOGÍSTICAS E NO ACESSO ÀS POPULAÇÕES RURAIS E NÓMADAS, ESPECIALMENTE PARA VACINAS DE DUAS DOSES
- DISPONIBILIDADE DE ENERGIA ELECTRICA E NO ACESSO A REDES DE COMUNICAÇÕES DE QUALIDADE (VOZ E INTERNET)
- AUSÊNCIA, AO NÍVEL DO SISTEMA DE INFORMAÇÃO, DO CADASTRO INDIVIDUAL DO UTENTE E BAIXA INCLUSÃO DIGITAL DE ALGUNS SEGMENTOS DA POPULAÇÃO
- UTILIZAR OS INVESTIMENTOS NA VACINAÇÃO CONTRA A COVID-19 PARA O REFORÇO DA ESTRUTURA DOS SERVIÇOS DE NÍVEL PRIMÁRIO, PARA A VACINAÇÃO DE ROTINA



**PLANO NACIONAL DE VACINAÇÃO
CONTRA A COVID-19 EM NÚMEROS**


ETAPAS DO PNV E OBJECTIVOS

1ª Etapa 20% População

90%
Pessoas com 40 anos e mais

95%
Pessoas com elevado risco de exposição
(saúde serviços sociais, segurança)

95%
Autoridades em função executiva



6 419 534

2ª Etapa 29% População

90%
População entre os 18 e os 39 anos

95%
Vendedoras de mercados populares

95%
Motoristas e viaturas de serviço público

95%
Moto taxistas



9 184 200



1

PRÉ-REGISTO DIGITAL
INDIVIDUAL



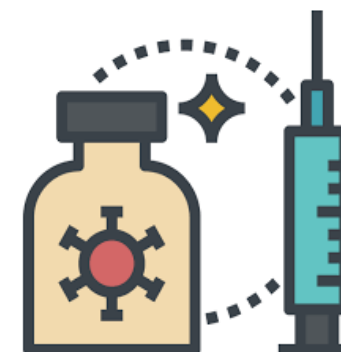
2

PVAR'S
POSTOS DE
VACINAÇÃO DE ALTO
RENDIMENTO



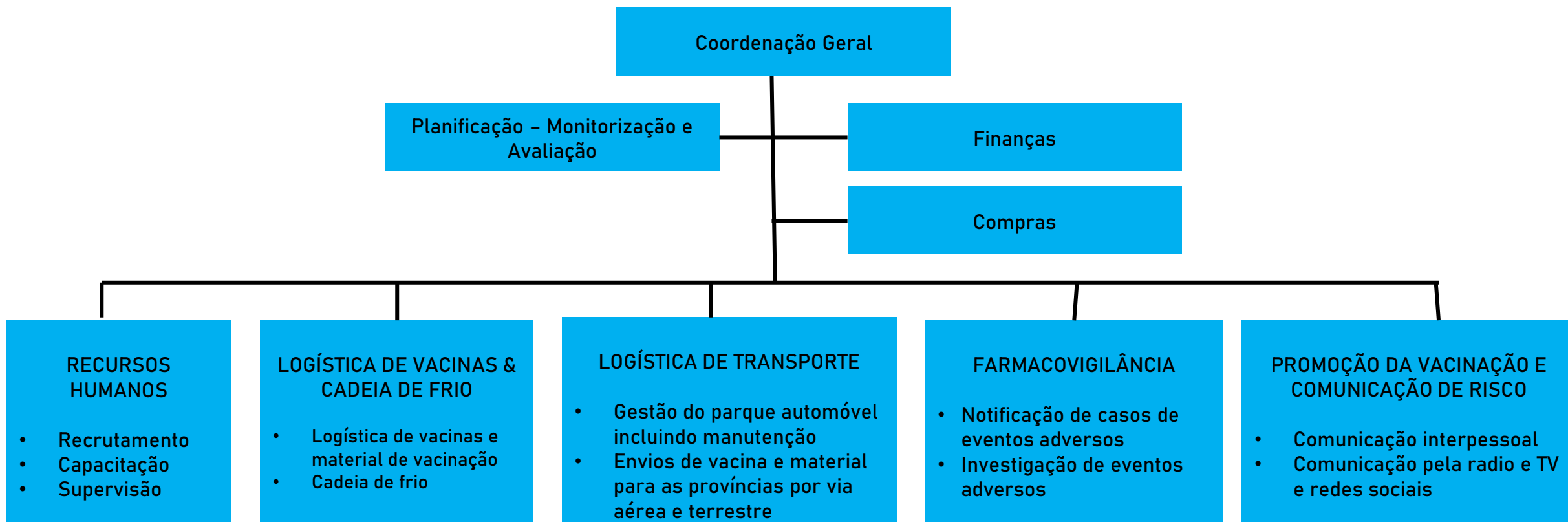
3

MICRO-CAMPANHAS
COM EQUIPAS MÓVEIS



A estratégia a ser aplicada depende dos grupos de risco, do âmbito geográfico, do tipo e disponibilidade de vacina

ESTRUTURA OPERACIONAL PARA IMPLEMENTAR A VACINAÇÃO



CANAIS DE FORNECIMENTO DE VACINA CONTRA A COVID-19

Fonte Financiadora	Tipo de aquisição	Quantidade vacina	Situação actual	Observações
COVAX	Doação	13 224 240	1 119 000 Recebidas	Vacina AstraZeneca
Governo Angola	Compra	6 000 000	Em processo	Vacina Sputnik V
Governo China	Doação	200 000	200 000 recebidas	Vacina Sinopharm
Governo Russia	Doação	50 000	65 000 recebidas	Vacina Sputnik V
Empresas Petrolíferas	Doação	1 000 000	Em processo	Vacinas da COVAX
Banco Europeu de Investimento	Empréstimo	2 800 000	Aprovada Nota Conceptual	Vacinas da COVAX
Total comprometido		23 274 240	Em Processo, Banco Mundial Vacinas da COVAX	
Total necessário		32 480 000		
Défice		9 205 760		

1ª FASE: VACINAÇÃO DOS GRUPOS MAIS EXPOSTOS



Saúde



Educação



Defesa e segurança



IMPLEMENTAÇÃO DO PLANO NACIONAL DE VACINAÇÃO

Implementação faseada de acordo com a situação epidemiológica e acesso à vacina



1º grupo – 2 de Março de 2021



2º grupo – 20 de Março de 2021



3º grupo – 12 de Abril de 2021

159 Postos/Equipas de Vacinação

623 464 - 1ª DOSE

110 649 - 2ª DOSE



ReDIV – Registo Digital Individual para a Vacinação contra a COVID-19



SIMPLES, RÁPIDO E FACTOR FUNDAMENTAL DE CONTROLO E MONITORIZAÇÃO DA VACINAÇÃO EM TEMPO REAL

RESUMO DA IMPLEMENTAÇÃO DA PRIMEIRA FASE DO PLANO DE VACINAÇÃO



Província	Total Grupos prioritários (planificado)	Vacinados 1ª Dose	% Cobertura	Doses de vacina utilizada
Luanda	227 554	281 882	124	243 002
1ª Fase	227 554	281 882	124	243 002
Benguela	50 300	52 078	104	44 895
Cabinda	15 821	18 432	117	15 890
Huíla	37 359	41 396	111	35 686
Huambo	35 999	34 835	97	30 030
2ª Fase	139 479	146 741	105	126 501
Lunda Norte	13 510	13 500	100	11 638
Lunda Sul	11 519	12 056	105	10 393
Moxico	11 502	19 150	166	16 509
Namibe	17 305	15 269	88	13 163
C. Cubango	14 288	11 775	82	10 151
Cunene	11 444	12 341	108	10 639
Zaire	15 494	16 369	106	14 111
Cuanza Norte	11 642	15 228	131	13 128
Uíge	26 073	26 336	101	22 703
Bengo	14 370	8 643	60	7 451
Malange	20 733	18 722	90	16 140
Bié	32 816	27 215	83	23 461
Cuanza Sul	28 285	22 973	81	19 804
3ª Fase	228 981	219 577	96	189 291
Total País	596 014	648 200	109	558 793

PRINCIPAIS DADOS DA VACINAÇÃO



Data de Consolidação
18-05-2021 17:00:33

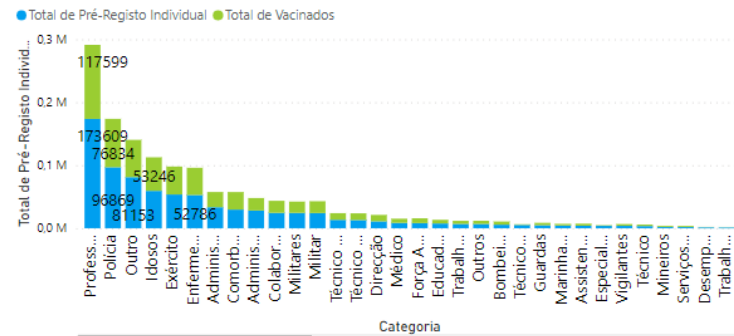
6012

Total de Instituições Confirmadas

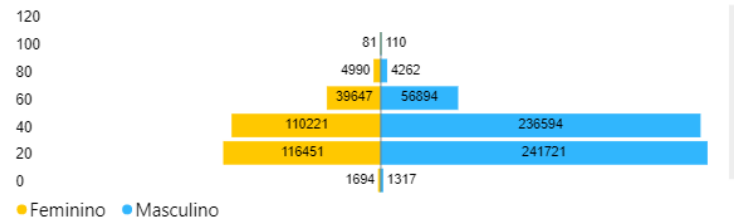
813984

Total de Pré-Registo Individual

Total de Registados por Categoria

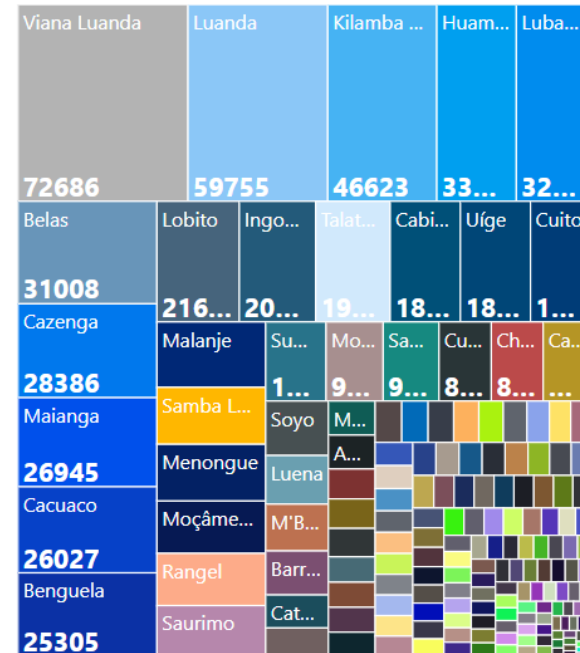


Total Registo Individual por Faixa Etária e por Sexo



copyright 2021 equilibrium

Nº de pessoas registadas por Município de Residencia



O PRÉ-REGISTO É FUNDAMENTAL PARA O PLANEAMENTO, GESTÃO E ORGANIZAÇÃO DA DEMANDA E DA IMPLEMENTAÇÃO DO PLANO NACIONAL DE VACINAÇÃO

DADOS GERAIS DA VACINAÇÃO até 24 05 2021

807 585
DOSES ADMINISTRADAS

648 200
1ª DOSE

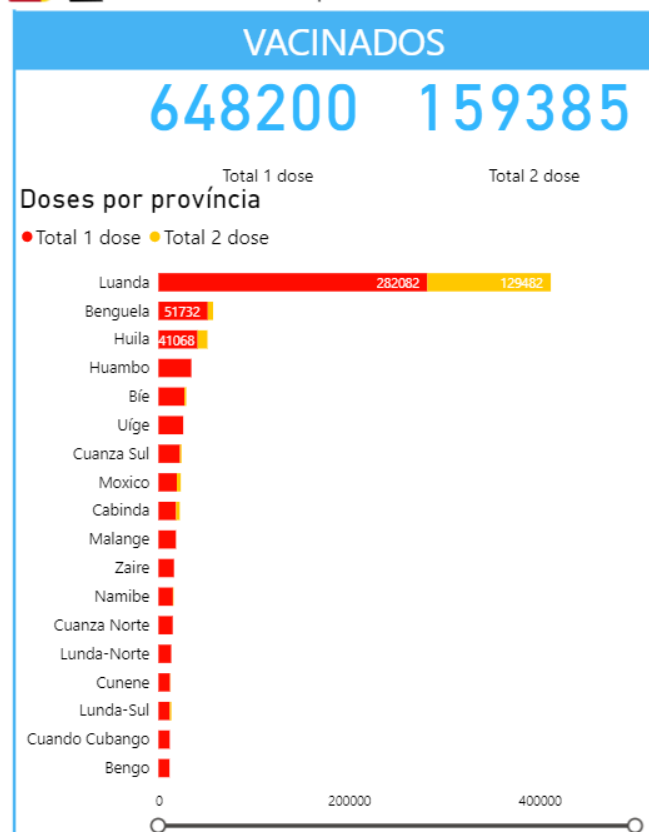
159 385
2ª DOSE

AstraZeneca – 1ª dose – 617 048
 AstraZeneca – 2ª dose – 150 870
 Sinopharm – 1ª dose – 8 856
 Sinopharm – 2ª dose – 8 515
 Sputnik – 1ª dose – 22 296

Data de Consolidação
24-05-2021 13:03:08

ReDIV

Registo Digital Individual para a Vacinação contra a COVID-19



DOSES DE VACINA

807585

Total de Doses Administradas

Oxford AstraZeneca	1ª Dose	617048
Oxford AstraZeneca	2ª Dose	150870
Sinopharm	1ª Dose	8856
Sinopharm	2ª Dose	8515
Sputnik V	1ª Dose	22296

Grupos prioritários

596014	647592	109%
Total	* Vacinados	Vacinados

1ª Etapa (20% da população)

6419534	647592	10%
Total	* Vacinados	Vacinados

* Existem utentes que tomaram a 1ª no estrangeiro e só a 2ª dose em Angola

copyright 2021 equilibrium

NÚMERO DE REGISTADOS, CONFIRMADOS E VACINADOS POR SECTOR

Sector	Pré-Registo Individual	Confirmados	Vacinados	Confirmados - Vacinados	% Vacinados / Confirmados
Educação	250 127	242 049	175 283	66 766	72%
Saúde	226 694	222 193	175 701	46 492	79%
MININT-Polícia Nacional de Angola	104 640	104 246	83 914	20 332	80%
FAA-Forças Armadas Angolanas	100 395	100 201	79 455	20 746	79%
Idosos maiores que 65 Anos	59 845	59 219	53 932	5 287	91%
Doenças Associadas (Comorbilidades)	30 980	30 923	29 005	1 918	94%
Massificação 40 Anos	23 076	23 058	7 823	15 235	34%
Orgão de Soberania	12 125	11 804	9 178	2 626	78%
Corpo diplomático	11 350	11 213	10 198	1 015	91%
Massificação	8 771	8 044	2 790	5 254	35%
MININT-Protecção Civil e Bombeiros	6 137	5 931	5 483	448	92%
Transportes	4 978	4 760	2 895	1 865	61%
Comunicação Social	3 438	2 546	1 712	834	67%
Farmacêuticas e Farmácias	3 027	2 827	2 025	802	72%
MININT-Serviços Prisionais	2 625	2 609	2 448	161	94%
MININT-Serviço de Migração e Estrangeiros	2 440	2 427	2 040	387	84%
Sector Diamantífero	2 156	2 155	1 816	339	84%
Energia e Águas	1 902	1 760	585	1 175	33%
Instituições Religiosas	892	890	689	201	77%
Hotelaria e Turismo	760	634	2	632	0%
Nações Unidas	508	496	376	120	76%
Autoridades Tradicionais	251	248	242	6	98%

NÚMERO DE VACINADOS POR PROVÍNCIAS (1ª E 2ª DOSES)

Data de Consolidação
24-05-2021 13:03:08

Doses administradas por província

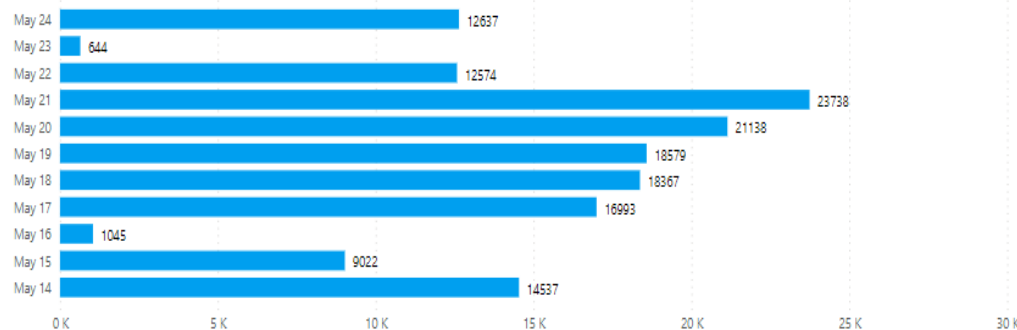
Província	Total 1 dose	Total 2 dose	Diferença	%	Total de Vacinas Administradas
Bengo	8623	287	8336	3,33%	8910
Benguela	52062	5871	46191	11,28%	57933
Bíe	27210	1968	25242	7,23%	29178
Cabinda	18423	3751	14672	20,36%	22174
Quando Cubango	11775	54	11721	0,46%	11829
Cuanza Norte	15195	194	15001	1,28%	15389
Cuanza Sul	22964	1606	21358	6,99%	24570
Cunene	12074	350	11724	2,90%	12424
Huambo	34830	282	34548	0,81%	35112
Huíla	41241	10311	30930	25,00%	51552
Luanda	283126	127635	155491	45,08%	410761
Lunda-Norte	13500	120	13380	0,89%	13620
Lunda-Sul	11930	1588	10342	13,31%	13518
Malange	18260	241	18019	1,32%	18501
Moxico	19023	4128	14895	21,70%	23151
Namibe	15256	689	14567	4,52%	15945
Uíge	26339	188	26151	0,71%	26527
Zaire	16369	122	16247	0,75%	16491
Total	648200	159385	488815	24,59%	807585

**A INFORMAÇÃO EM TEMPO REAL
COMO FERRAMENTA DE APOIO À
DECISÃO**

159 POSTOS DE VACINAÇÃO NO TOTAL



Total de Doses Administradas por Data

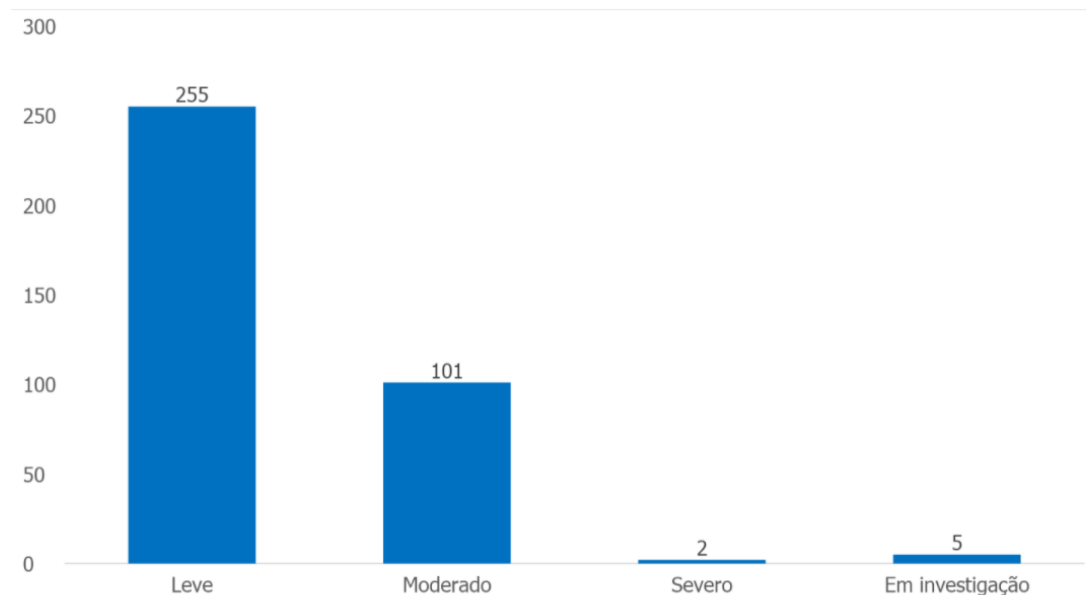
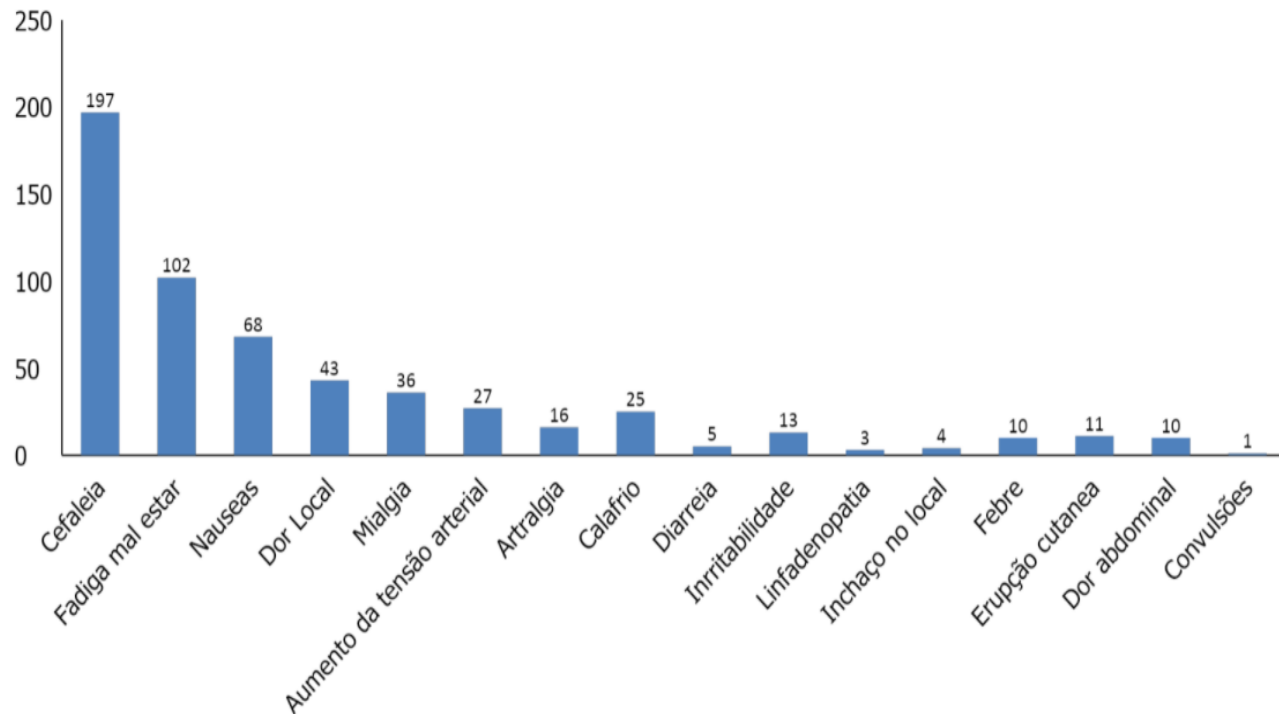


807585

Total de Doses Administradas

Nome Posto	Total de Doses Administradas
PVAR Paz Flor1 (Tenda)	164 991
PVAR Mutu-ya-Kevela	83 791
HCV- Hospital de Campanha Viana	38 415
PVAR Huambo - Serra Vandunem	32 898
PVAR Serra Van-dunem	28 825
PVAR Huila	26 263
PVAR Lobito	24 611
PVAR Paz Flor2 (Idosos)	23 436
PVAR Benguela	23 035
PVAR Multiusos Cabinda	20 893
PVAR - Pavilhão Gimno Desportivo 27 de Maio	17 906
PVAR Clínica Zhongtai	17 475
PVAR-Pavilhão Sporting Bié	16 013
PVAR Maternidade Municipal do Uíge	15 834
PVAR Viana	13 966
PVAR Luavur	12 837
PVAR Malanje - Arena Palanca Negra	12 522
PVAR Pavilhão Multiusos Namibe	11 668
PVAR Cidadela	11 109
EA Jardim	11 005
PVAR-Cine Caxito	10 341
PVAR do Cuando Cubango	10 292
PVAR-CASA DA JUVENTUDE DO CUNENE	9 168

FARMACOVIGILÂNCIA: EVENTOS ADVERSOS PÓS VACINAÇÃO

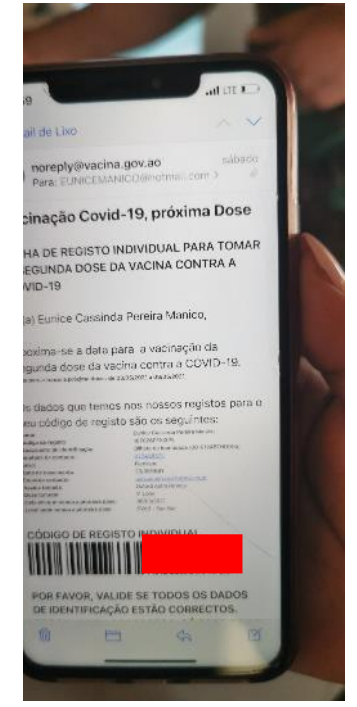
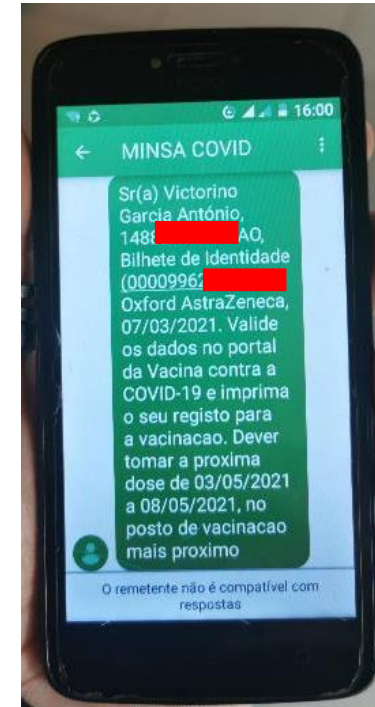
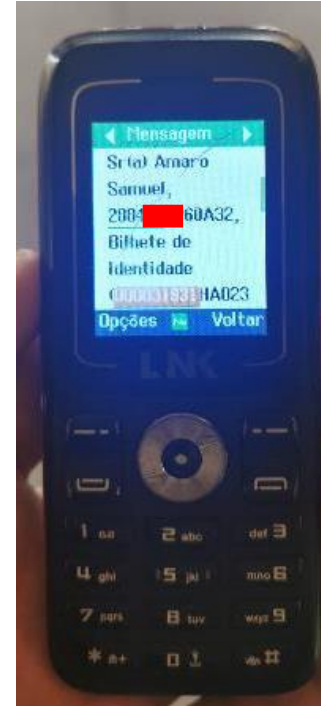


PRINCIPAIS DADOS DA VACINAÇÃO

49 881 Mails enviados para os utentes que tomaram a primeira dose entre o dia 2 e o dia 15 de Abril

146 324 Utentes avisados por SMS

SEGURANÇA
INCLUSÃO
RESPONSABILIDADE
INDIVIDUAL



O GRANDE DESAFIO É, EM PARALELO COM A VACINAÇÃO CONTRA A COVID-19, É MANTER AS ACTIVIDADES DOS PROGRAMAS DE ROTINA, FACE À ESCASSEZ DE RECURSOS HUMANOS E MATERIAIS



A VACINAÇÃO DEVE SER UM PROGRAMA INCLUSIVO





“Solidariedade internacional para um acesso mais igualitário às vacinas contra a COVID-19, pois ninguém se vai salvar sozinho”



GOVERNO DE
ANGOLA

MINISTÉRIO DA SAÚDE

OBRIGADO!